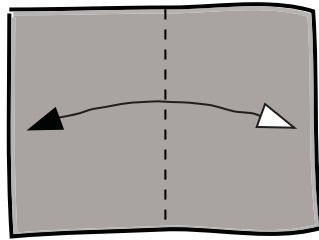
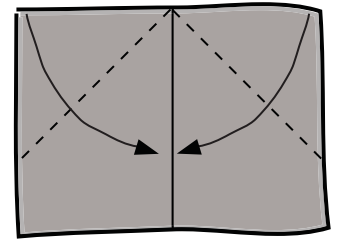


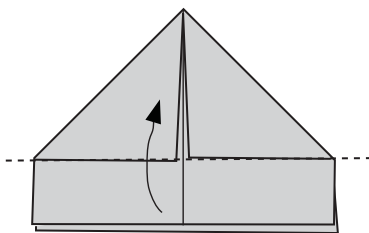
1. Přelož napůl papír A4



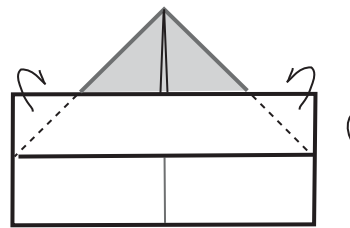
2. Ještě jednou napůl a rozlož



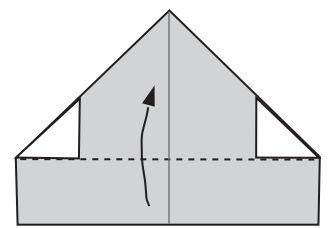
3. Podle šipek přelož ke středu



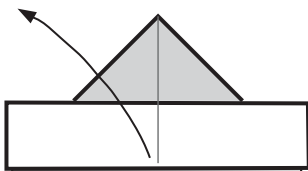
4. Spodní pruh, který přesahuje, přelož nahoru



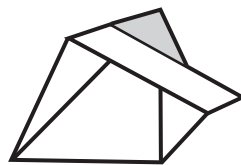
5. Zahni rohy dozadu a otoč skládačku



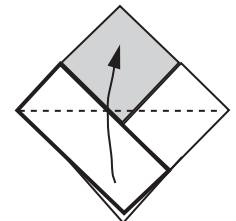
6. Spodní pruh přehni nahoru



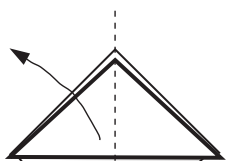
7. Rozevři skládačku



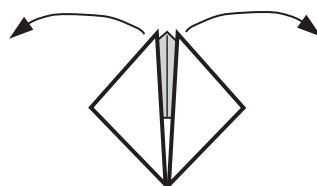
8. Pootoč o 45 stupňů



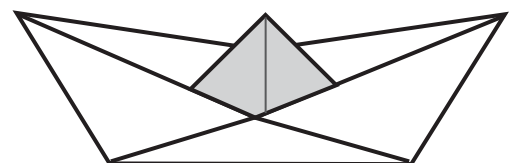
9. Přehni nahoru trojúhelník, stejně tak vzadu



10. Rozevři skládačku a otoč ji, stejně jako v bodech 7 a 8



11. Vezmi horní růžky, roztáhni skládačku...



12. ... lodičku máš hotovou :-)